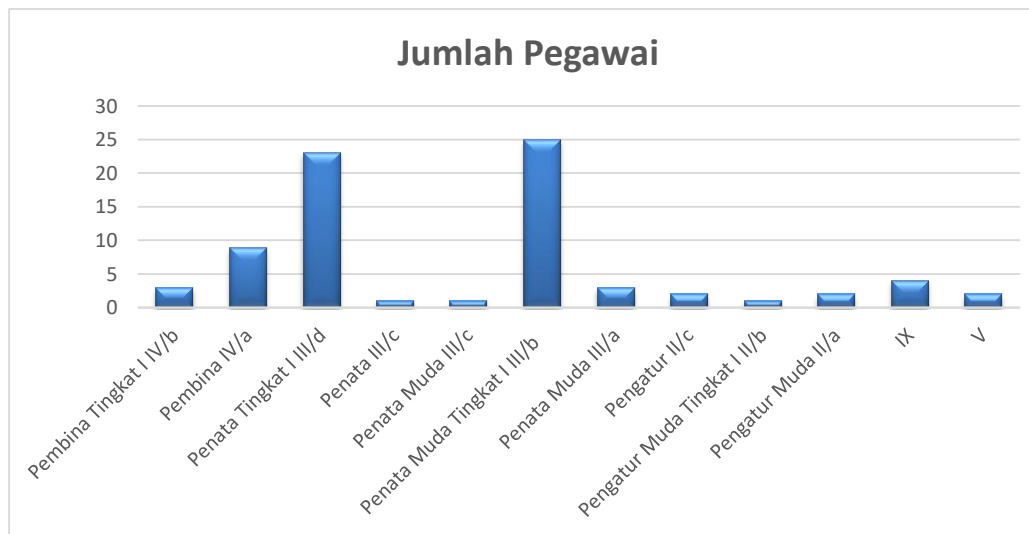
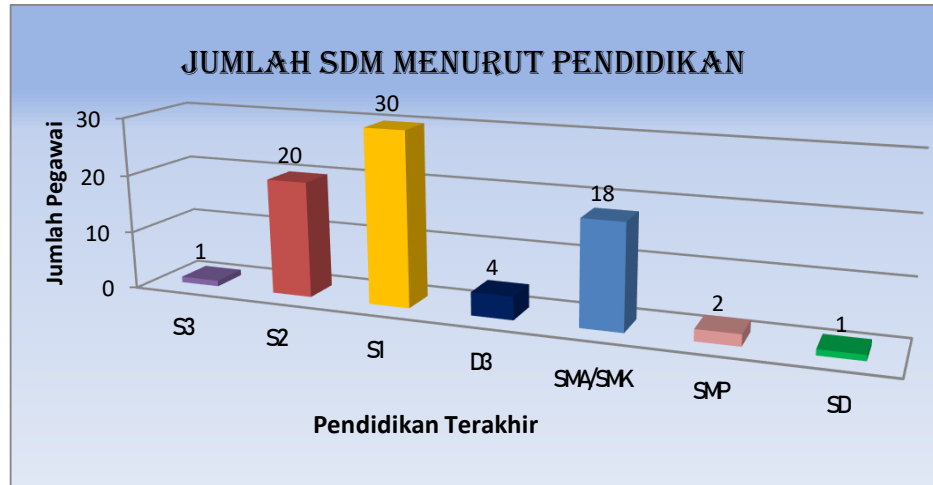


STATISTIK DATA PEGAWAI BPMP PROVINSI SULAWESI UITARA

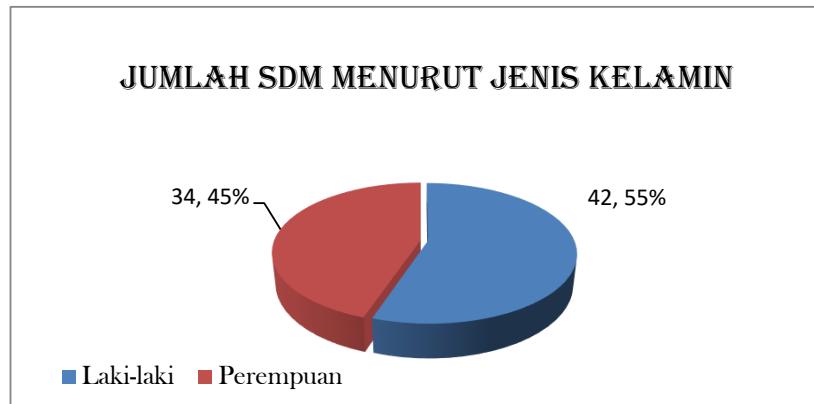
No	Pangkat/Golongan	Jumlah Pegawai
1	Pembina Tingkat I IV/b	3
2	Pembina IV/a	9
3	Penata Tingkat I III/d	23
4	Penata III/c	1
5	Penata Muda III/c	1
6	Penata Muda Tingkat I III/b	25
7	Penata Muda III/a	3
8	Pengatur II/c	2
9	Pengatur Muda Tingkat I II/b	1
10	Pengatur Muda II/a	2
11	IX	4
12	V	2
	Total	76



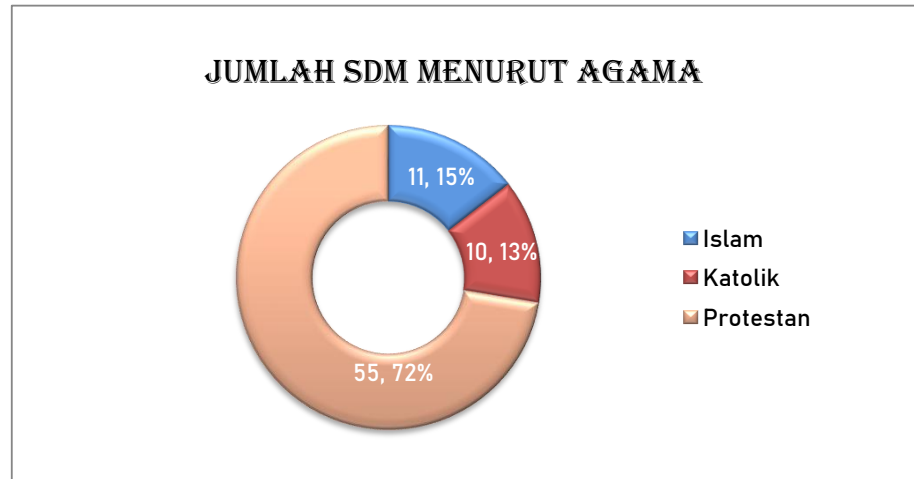
No	Pendidikan Terakhir	Jumlah Pegawai
1	S3	1
2	S2	20
3	S1	30
4	D3	4
5	SMA/SMK	18
6	SMP	2
7	SD	1
Total		76



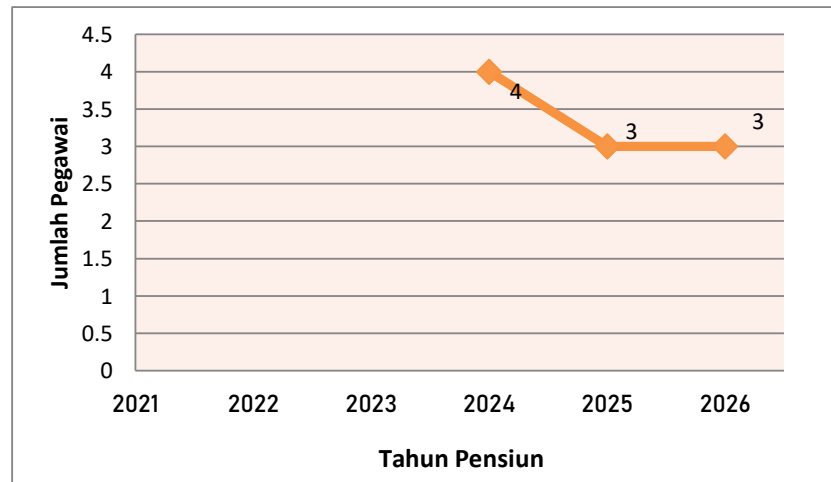
No	Jenis Kelamin	Jumlah Pegawai
1	Laki-laki	42
2	Perempuan	34
Total		76



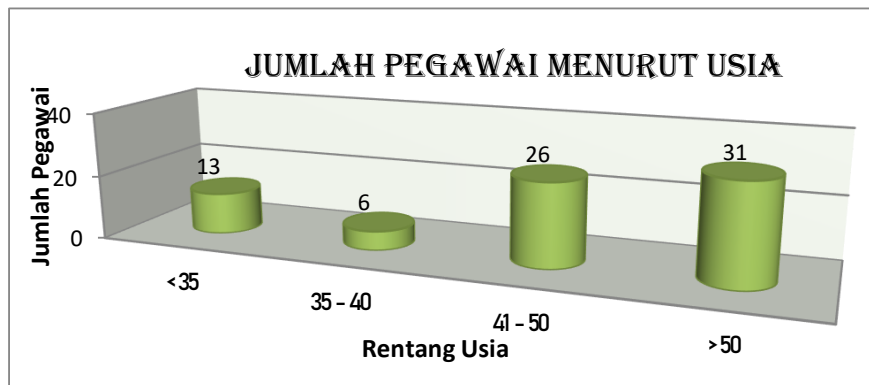
No	Agama	Jumlah Pegawai
1	Islam	11
2	Katolik	10
3	Protestan	55
Total		76



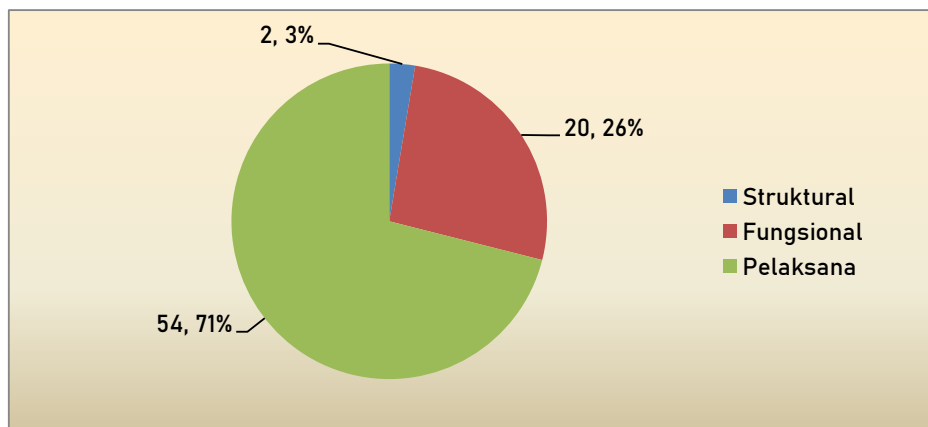
No	Tahun Pensiun	Jumlah Pegawai
1	2024	4
2	2025	3
3	2026	3
4	2027	
5	2028	
Total		10



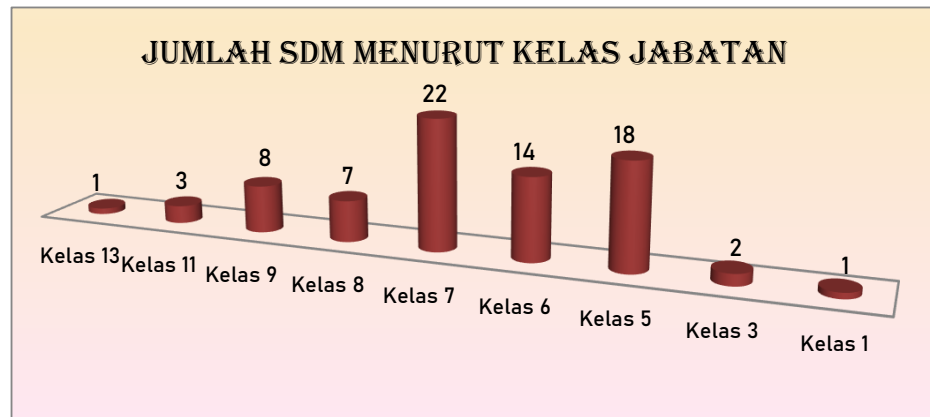
No	Umur	Jumlah Pegawai
1	< 35	13
2	35 - 40	6
3	41 - 50	26
7	> 50	31
Total		76



No	Kategori Jabatan	Jumlah Pegawai
1	Struktural	2
2	Fungsional	20
3	Pelaksana	54
Total		76



No	Kelas Jabatan	Jumlah Pegawai
1	Kelas 13	1
2	Kelas 11	3
3	Kelas 9	8
4	Kelas 8	7
5	Kelas 7	22
6	Kelas 6	14
7	Kelas 5	18
8	Kelas 3	2
9	Kelas 1	1
	Total	76



No	PN-PNS	Jumlah
1	PPNPN	2
2	Sopir	2
3	Satpam	7
4	CS	15
Total		26

